



Anleitung Modulbuchung

Diese Anleitung ist an die Studierenden der Theologischen Fakultät gerichtet und soll den Einstieg in die Modulbuchung via Web erleichtern. In diesem Dokument wird Ihnen Schritt für Schritt aufgezeigt, wie Sie die Lehrangebote im Vorlesungsverzeichnis und im Modulbuchungstool auswählen und über das Web im Modulbuchungstool buchen und gebuchte Lehrangebote stornieren können.

1. Geeignete Lehrangebote im Web-VVZ suchen

Um herauszufinden, welche Lehrangebote für Sie in Frage kommen, konsultieren Sie die Wegleitung ihres Studienganges, diese enthält Angaben zum Pflicht-, Wahlpflicht- und Wahlangebot und zur zeitlichen Abfolge der Lehrinhalte. Für die Suche nach Lehrangeboten ist es wichtig, dass Sie den Unterschied zwischen Modulen und Veranstaltungen kennen:

- Ein Modul ist eine Einheit von Lehrveranstaltungen, welche inhaltlich und zeitlich zusammenhängen. Ein Modul kann mehr als eine Lehrveranstaltung umfassen, z.B. eine Vorlesung und eine Übung. Das Modul ist die Einheit, auf welcher Kreditpunkte verwaltet werden.
- Eine Veranstaltung ist die konkrete Durchführung eines Lehrangebotes, z.B. eine Vorlesung, eine Übung oder ein Seminar. Eine Veranstaltung ist immer Bestandteil eines Moduls.

Sobald Sie die Module kennen, die Sie buchen möchten, beschaffen Sie sich im Vorlesungsverzeichnis (www.vorlesungen.uzh.ch) die Informationen, welche Sie zur Buchung der Module brauchen. Weil jede Veranstaltung Teil eines Moduls ist, können nur Module, aber keine einzelnen Veranstaltungen gebucht werden. Für die Buchung benötigen Sie in erster Linie die Modulkürzel.

1.1. Informationen aus dem WEB-VVZ

Wählen Sie im Vorlesungsverzeichnis (www.vorlesungen.uzh.ch) die Theologische Fakultät. Prüfen Sie, dass rechts oben das aktuelle Semester eingestellt ist. Klicken Sie auf Ihren Studiengang und –stufe sowie danach auf die Studienrichtung. Sie erhalten eine Liste aller wählbaren Module Ihrer Studienrichtung. Durch Anklicken des Modules erhalten Sie eine Detailübersicht des jeweiligen Modules. In dieser Ansicht ist das Modulkürzel zu finden. Unterhalb der Modulansicht finden Sie die Veranstaltungen, welche das Modul enthält. Nehmen Sie jene Veranstaltungen, die Sie belegen wollen, in die Merkliste des Web-VVZ auf. Notieren Sie ausserdem die Modulkürzel der entsprechenden Module. Diese sind nicht in der Merkliste enthalten, Sie brauchen diese aber als Suchkriterium für das Modulbuchungstool. Drucken Sie die Merkliste aus und wechseln Sie zum Modulbuchungstool.



xtras [Hilfe](#)

lesungen.uzh.ch/HS11/lehrangebot/fak-50000001/sc-50306207/cga-50306207230/cg-50306225/cg-50308274/sm-50428499.mod

Vorlesungsverzeichnis

nach Studiengang • nach Anbieter • E-Learning • Suche • **Merkmale** • Listen • Hilfe

Semester: **HS2011**

Theologische Fakultät
Bachelor in Theologie
Vollstudienten 150
Theologie
Systematische Theologie

Modul: ST 4-DE: Systematische Vertiefung (Schwerpunkt Dogmatik)

[Details zum Modul](#)

→ [Lehrveranstaltungen](#)

Modulkürzel: 123400a
ECTS-Punkte: 12.0
Dauer und Angebotsmuster: 2-semestrig (Beginn im Herbst- oder Frühjahrssemester)
Allgemeine Beschreibung:
 Lerninhalte
 - Ansätze dogmatischer und ethischer Reflexion, zeitgenössische und historische Paradigmen evangelischer Dogmatik und Ethik
 - Dogmen- und theologiegeschichtlicher Kontext heutiger dogmatischer und ethischer Diskussion
 - verschiedene Orte evangelischer Dogmatik und Ethik
 Durcheinander
 - Vorlesung zu Grundfragen der Dogmatik oder der theologischen Ethik [2 SWS; 3 KP]
 - Seminar zu einem wichtigen Ansatz oder einem klassischen Topos der Dogmatik oder der theologischen Ethik (mit Referat oder Essaybeiträgen) [1 Semester à 2 SWS; 6 KP]
Vorkenntnisse:
Voraussetzungen:
Unterrichtsmaterialien:
Lernziele: Die Studierenden eignen sich die Fähigkeit an, ein systematisches Thema selbstständig zu erschliessen und zu bearbeiten. Sie kennen die wichtigsten Ansätze der systematischen Theologie. Sie erwerben die Fähigkeit der systematischen Urteilsbildung.
Zielgruppen:
Leistungsüberprüfung: Seminararbeit [4 KP]
Notenskala: 1-6, in Halbschritten
Repetierbarkeit: zweimal wiederholbar
Sprache: Deutsch
Termine:
Weitere Informationen: Dieses Modul ist zweisemestrig. Mit der Buchung dieses Moduls verpflichten Sie sich, beide Semester aufeinanderfolgend zu absolvieren und den zugehörigen Leistungsnachweis zu erbringen.
Buchungsfrist: von Mo 22.08.2011 09:00 bis Fr 14.10.2011 17:00
Stornierungsfrist: von Mo 22.08.2011 09:00 bis Fr 28.10.2011 24:00
Anbietende Organisationseinheiten: → Theologische Fakultät
Modulverantwortlicher: → Pierre Bühler
Bestandteil von: Systematische Theologie

← zurück

Lehrveranstaltungen

V-Nr.	Lehrveranstaltung	Kat.	Termin	Dozierende	Merkmale
15	Seminar: Kenois und Christologie. Biblische Texte und dogmatische Debatte	SE	Do 16:15-18:00	Ingolf U. Dalferth, Samuel Voilenweider	<input checked="" type="checkbox"/>
28	Seminar: Die Ekklesiologie des 20. Jahrhunderts vor dem Hintergrund der Reformation	SE	Fr 14:00-15:45	Jack Brush	<input type="checkbox"/>
30	Vorlesung: Fundamentelethik (für Hörerinnen und Hörer aller Fakultäten)	VL	Do 10:15-12:00	Johannes Fischer	<input type="checkbox"/>
31	Vorlesung: Paul Tillich: Theologie und Ethik im Grenzgebiet von Theologie und Philosophie	VL	Mi 10:15-12:00	Matthias Neugebauer	<input type="checkbox"/>



2. Das Modulbuchungstool

Um Zugang zum Modulbuchungstool zu erhalten, müssen Sie korrekt immatrikuliert sein und die Semestergebühr bezahlt haben. Die Anmeldung im Modulbuchungstool erfolgt mit Ihrem UniAccess-Usernamen und ihrem Passwort. Wenn Sie diese Angaben nicht kennen, wenden Sie sich bitte an die Helpline der Informatikdienste (044 634 33 33). Das Modulbuchungstool finden Sie unter <http://www.students.uzh.ch/booking.html>. Es sind nur Module buchbar, die im aktuellen Semester angeboten werden. Die Buchung und Stornierung von Modulen ist nur innerhalb gewisser Fristen zulässig, welche Sie unserer Website entnehmen können.

2.1. Die Startseite des Modulbuchungstools

Nach der erfolgreichen Anmeldung wird eine Übersicht Ihrer akademischen Leistungen angezeigt. Pro Modul werden das Modulkürzel, der Modultitel, die Anzahl gebuchter und erworbener Kreditpunkte, das Buchungsdatum und der Buchungsstatus angezeigt. Stornierte Module enthalten das Stornodatum und den Stornogrund. Für Module im Status „gebucht“ werden zudem die gebuchten Veranstaltungen angezeigt. Bei Modulen mit abgeschlossener Bewertung wird auch die Note angezeigt. Die Anzeige ist sortiert nach dem Tagesdatum der Buchung bzw. Stornierung. Die Anzeige kann auf ein Jahr oder Semester eingeschränkt werden. Stornierte Module können ausgeblendet werden. Von hier können Sie weiter zur Modulbuchung oder zur Stornierung gehen.

2.2. Module und Veranstaltungen suchen und auswählen

Die Grundlage für die Suche bilden die Angaben, welche Sie dem Vorlesungsverzeichnis entnommen haben. Im Modulbuchungstool stehen einfache Suchfunktionen zur Verfügung, die Ihnen erlauben, die richtigen Angebote auszuwählen.

Im Formularteil können Sie die Suche auf diejenigen Haupt-, Neben- oder Teilfächer einschränken, auf welche Sie eingeschrieben sind. Alternativ können Sie aber auch im ganzen buchbaren Modulangebot der Universität suchen. Als Suchkriterien stehen zur Verfügung:

- Modul- oder Veranstaltungstitel
- Modulkürzel
- Veranstaltungsnummer
- Dozent/Dozentin

Die Suchfunktion ist automatisch auf Module mit offener Buchungsfrist eingeschränkt, kann aber durch Deaktivieren der Checkbox auch auf Module ausgedehnt werden, welche zur Zeit nicht buchbar sind.

Suchen / Suchresultate - Windows Internet Explorer

https://idsapap14.unizh.ch/uzh(b01kz5zjPTAwMQ==)/world/cm/studium/zcm_symb1a/nb102.do


File Edit View Favorites Tools Help


Suchen / Suchresultate

und Veranstaltungen, die Sie buchen möchten. Sie können dies über mehrere Suchaufträge fortsetzen, Ihre Auswahl bleibt gespeichert.


- Beachten Sie bitte, dass das Markieren von Modulen noch keine Buchung bewirkt, sondern ausschliesslich Ihre Auswahl für die Buchung vorgibt.
- Mit Klick auf den «zur Buchung»-Button verzweigen Sie in den Dialog zur Buchung Ihrer Auswahl.
- Es können nicht alle Module über dieses Buchungstool gesucht, angezeigt und gebucht werden. Informationen, wie solche Module gebucht werden können, finden Sie im Web-Vorlesungsverzeichnis bei den entsprechenden Modulen und/oder auf der Webseite des entsprechenden Fachs


Strukturierte Modulanzeige

Studiengang Sie browsen / suchen im angezeigten Studiengang. 

Browsen in Hier wählen Sie in welchem Fach Module gesucht werden 

Freie Modulsuche

Suchkriterium enthält: Hier bestimmen Sie, was Sie suchen möchten. 

nur Module mit offener Buchungsfrist anzeigen Für weitere Informationen klicken Sie jeweils auf das Info-Icon rechts aussen. 

eingeschränkte Suche Es wird nur innerhalb des oben ausgewählten Fachs gesucht.. Für die Suche über alle ECTS-Fächer, bitte Check-Box deaktivieren.

Suchresultate

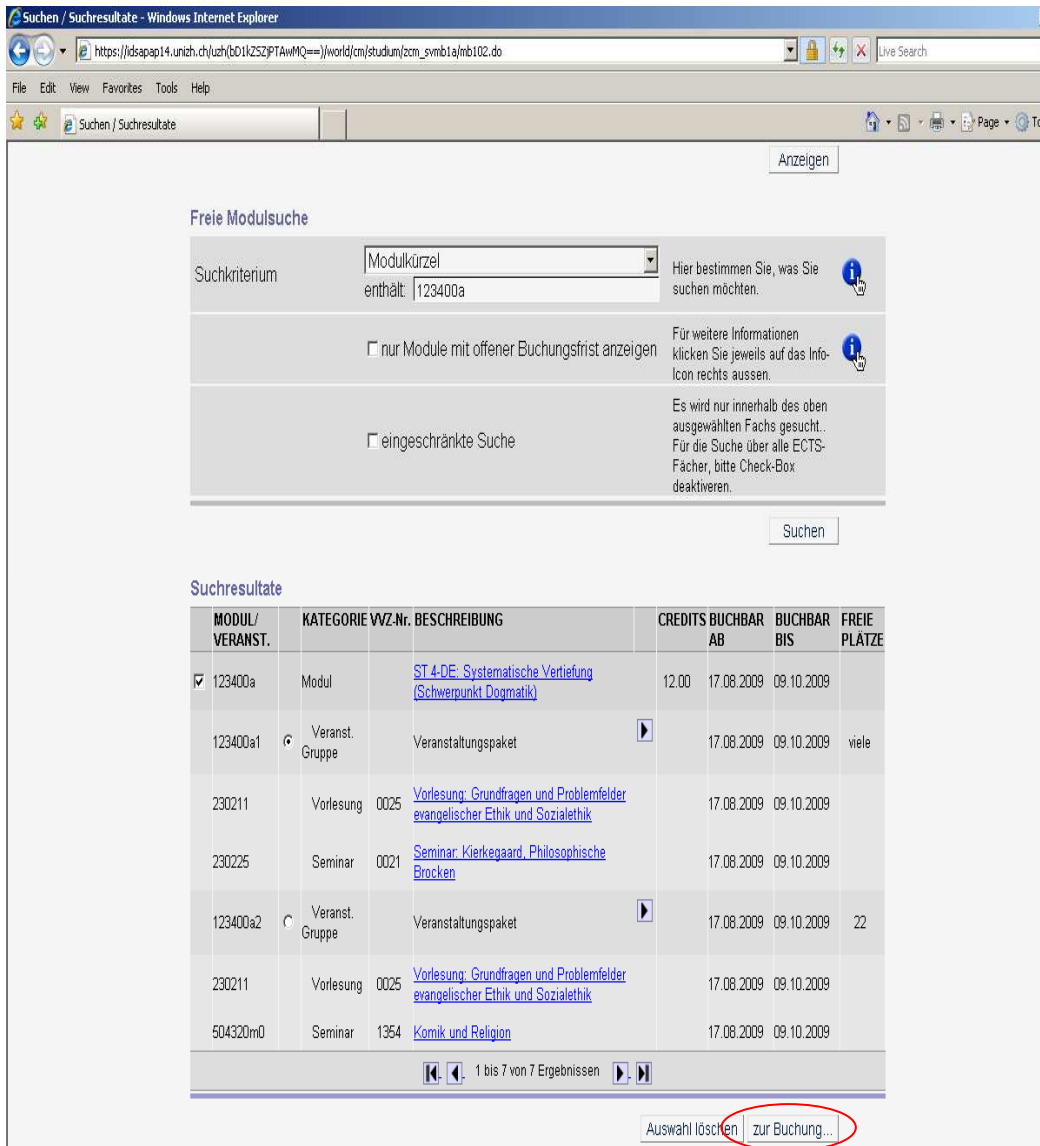
MODUL/ VERANST.	KATEGORIE	VVZ-Nr.	BESCHREIBUNG	CREDITS	BUCHBAR AB	BUCHBAR BIS	FREIE PLÄTZE
kein buchbares Modul gefunden							

Die Suche wird durch Klicken auf den Knopf ‚Suchen‘ ausgelöst (drücken der ‚Enter‘-Taste genügt nicht). Das Programm ermittelt darauf die Module und die zugehörigen Veranstaltungen, welche den Suchvorgaben entsprechen. Wenn die erwarteten Module nicht angezeigt werden, muss die Suche spezifischer eingeschränkt werden.

Die Anzeige der Suchresultate umfasst die Kürzel und die Bezeichnung der Module und der Veranstaltungen, die VVZ-Nr. (für Veranstaltungen), den Beginn und das Ende der Buchungsfrist, die Anzahl der Kreditpunkte und die Kategorie.

Um Module auszuwählen, wird die Checkbox links vom Kürzel aktiviert. Die Module werden mit den Veranstaltungen bzw. den Veranstaltungspaketen angezeigt. Wenn mehr als eine Veranstaltung bzw.

mehr als ein Veranstaltungspaket vorhanden ist, muss zusätzlich mit dem Radiobutton genau eine Veranstaltung oder ein Paket ausgewählt werden.



Suchen / Suchresultate - Windows Internet Explorer

https://idsapap14.unizh.ch/uzh(bD1k25ZPTAwMQ==)/world/cm/studium/zcm_symb1a/mb102.do

Suchen / Suchresultate

Anzeigen

Freie Modulsuche

Suchkriterium: Modulkürzel
enthält: 123400a

nur Module mit offener Buchungsfrist anzeigen

eingeschränkte Suche

Suchen

Suchresultate

MODUL/ VERANST.	KATEGORIE	VVZ-Nr.	BESCHREIBUNG	CREDITS	BUCHBAR AB	BUCHBAR BIS	FREIE PLÄTZE
<input checked="" type="checkbox"/> 123400a	Modul		ST 4-DE: Systematische Vertiefung (Schwerpunkt Dogmatik)	12.00	17.08.2009	09.10.2009	
123400a1	Veranst. Gruppe		Veranstaltungspaket		17.08.2009	09.10.2009	wiele
230211	Vorlesung	0025	Vorlesung: Grundfragen und Problemfelder evangelischer Ethik und Sozialethik		17.08.2009	09.10.2009	
230225	Seminar	0021	Seminar: Kierkegaard, Philosophische Brocken		17.08.2009	09.10.2009	
123400a2	Veranst. Gruppe		Veranstaltungspaket		17.08.2009	09.10.2009	22
230211	Vorlesung	0025	Vorlesung: Grundfragen und Problemfelder evangelischer Ethik und Sozialethik		17.08.2009	09.10.2009	
504320m0	Seminar	1354	Komik und Religion		17.08.2009	09.10.2009	

1 bis 7 von 7 Ergebnissen

Auswahl löschen | zur Buchung...

Aktivieren Sie die Checkbox links vom Modulkürzel, um die Module auszuwählen. Sie werden automatisch Ihrer Merkliste zugefügt. Diese Merkliste ist unabhängig von jener im Vorlesungsverzeichnis. Die gewählten Module und Veranstaltungen können hier nicht direkt gebucht, sondern erst vorgemerkt werden. Die Merkliste wird nur temporär angelegt, sie wird durch eine Buchung oder beim Verlassen des Modulbuchungstools gelöscht.

2.3. Module buchen

Durch Anklicken des Knopfs ‚Zur Buchung‘ gelangen Sie zur Buchungsseite, wo Sie Ihre Merkliste angezeigt erhalten.



angezeigten Studiengang.

Ausgewählte Module (noch nicht gebucht)

MODUL	KATEGORIE	VVZ-Nr.	BESCHREIBUNG	STORNIERBAR BIS	CREDITS
<input checked="" type="checkbox"/> 123400a	Modul		ST 4-DE: Systematische Vertiefung (Schwerpunkt Dogmatik)	23.10.2009	12.00
123400a1	Veranst. Gruppe		Veranstaltungspaket	<input type="checkbox"/> 23.10.2009	
230211	Vorlesung	0025	Vorlesung: Grundfragen und Problemfelder evangelischer Ethik und Sozialethik	23.10.2009	
230225	Seminar	0021	Seminar: Kierkegaard, Philosophische Brocken	23.10.2009	

Die Anzeige der Merkliste umfasst das Kürzel, die VVZ-Nr., die Bezeichnung des Moduls bzw. der Veranstaltung und das Ende der Stornierungsfrist. In der Merkliste werden auch Fehlermeldungen angezeigt, wenn ein Modul nicht gebucht werden kann.

Durch Entfernen der Markierung in der Checkbox und 'Aktualisieren' können Module aus der Merkliste entfernt werden. Dabei werden auch jene Module entfernt, welche aufgrund von Fehlern nicht gebucht werden können. Durch den Button „Zurück“ werden ebenfalls alle nicht markierten Module aus der Merkliste gelöscht. „Probekbuchung wiederholen“ löscht die ganze Merkliste.

Klicken Sie auf den Button „Auswahl buchen“. Die Buchung wird ausgelöst und die Daten werden in Ihre Studentenakte übertragen. Das Programm wechselt zur Anzeige der Akademischen Leistungen. Dort können Sie die Buchung überprüfen.

→ Verbindlich sind einzig Ihre Buchungen im Tool, Teilnehmerlisten der Lehrstühle und Ähnliches haben keine Gültigkeit. Drucken Sie die Anzeige der Akademischen Leistungen auf jeden Fall aus! Dieser Ausdruck kann Ihnen bei allfälligen Unstimmigkeiten als Beleg dienen.

2.4. Module stornieren

Zur Stornierungsseite gelangen Sie von der Anzeige der Akademischen Leistungen. Markieren Sie die Checkbox bei jenen Modulen, welche Sie stornieren wollen und wählen Sie anschliessend 'Markierte stornieren'. Das Programm wechselt zur Anzeige der Akademischen Leistungen. Dort kann die Stornierung überprüft werden.

Falls die Modulbuchungsfrist bereits abgelaufen ist, können stornierte Module via Web nicht mehr neu gebucht werden. Beachten Sie deshalb unbedingt die Buchungs- resp. Stornierungsfristen.

→ Zur Abmeldung vom Webszenario benutzen Sie bitte den ‚Logout‘-Link (jeweils oben auf Seite) und beenden Sie den Webbrowser, um Ihre Benutzerdaten gegen Missbrauch zu schützen.